



**PROTEU**®  
SOLUTIONS

# **Boston** caldeira policombustível



**Proteu**®  
a pensar no  
seu conforto



Ecodesign





**PROTEU**®

SOLUTIONS

## Ficha técnica **Boston** caldeira policombustível **30 - 40 kW**

Boston é uma caldeira a policombustível, indicada para o aquecimento central e águas sanitárias. Destaca-se pela sua polivalência de combustíveis (lenha, pellets, caroços de azeitona e casca de amêndoa).

Equipada com uma câmara de combustão bem dimensionada permitindo uma excelente autonomia e uma boa capacidade carga de lenha e pellets. Inclui controlo eletrónico com painel tátil de última geração, ignição automática, relógio para funcionamento automático, supervisão do equipamento elétrico, controlo automático da combustão em função da temperatura ambiente e temperatura desejada.

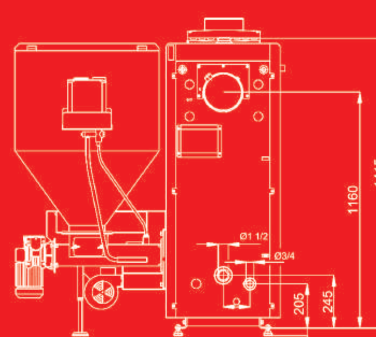
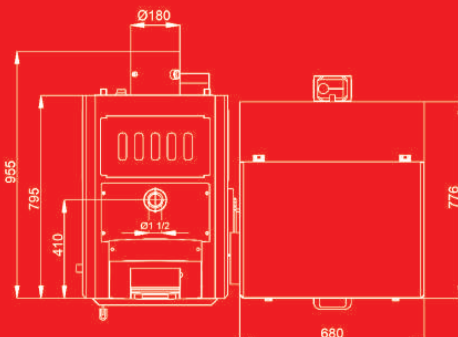
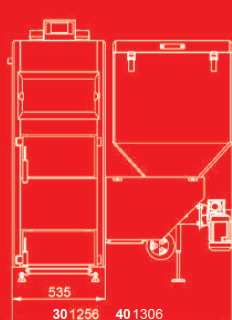


Ecodesign



### Características técnicas

		<b>30</b>	<b>40</b>
Potência Nominal	kW	30	40
Rendimento (Potência Nominal)	%	90,9	90
Saída de fumos	mm	180	180
Consumo de combustível	gr / h	1000 - 4000	1000 - 4000
Volume da caldeira	l	73	95
Capacidade máxima do silo	kg	200	200
Comprimento máximo da lenha	mm	330	330
Dimensões (A x L x P)	mm	1415x1256x955	1415x1306x955
Peso	kg	510	530
Classificação Energética		A+	A+



**Proteu**®  
a pensar no  
seu conforto