



PROTEU®

SOLUTIONS


Sena
recuperador
de calor
a água



Proteu®
a pensar no
seu conforto



Ecodesign





PROTEU®

SOLUTIONS



Ecodesign

Ficha técnica **Sena** Recuperador de calor a água

O Recuperador de Aquecimento Central a água Sena é a solução ideal para o conforto da sua casa.

Se tem uma lareira ou se pretende ter uma e simultaneamente aquecer toda a sua casa, o recuperador a água faz circular o calor pelas unidades de radiador distribuídas pelas várias divisões de sua casa.

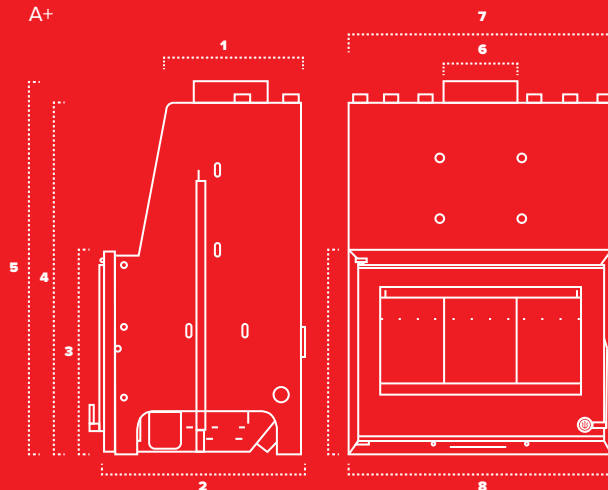
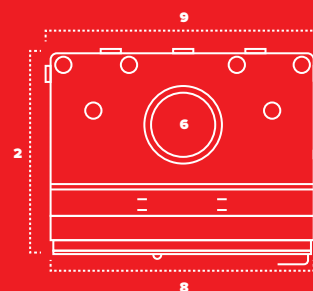
Os recuperadores de aquecimento central podem funcionar de forma autónoma ou interligados com os restantes sistemas de aquecimento da sua casa. São perfeitamente complementares e tornam-se a solução mais económica.

Diponível em dois modelos, com medidas adequadas ao seu projeto.



Características Técnicas

		Sena 710	Sena 910
Potência Nominal	kW	15,7	17,5
Potência Aquecimento Ambiente	kW	9,1	9,4
Potência Aquecimento Água	kW	6,6	8,1
Rendimento	%	81	85
Volume Água	L	52	63
Emissões CO (a 13% de O2)	%	0,11	0,11
Caudal Mássico	g/s	16,3	13,7
Saída de Fumos	ø mm	200	200
Tiragem Recomendada	Pa	12	12
Pressão Máx. Funcionamento	Bar	3	3
Consumo Combustível	kg/h	3,30	4,30
Temperatura Gases de Combustão	°C	225	197
Dist. Mín. Material Comb. (trás e lado/frente)	mm	300/1500	300/1500
Dimensões (AxLxP)	mm	998x698x539	1023x898x539
Peso	kg	220	267
Classificação Energética		A+	A+



Proteu®
a pensar no
seu conforto

	710	910
1	372	372
2	539	539
3	546	571
4	943	968
5	998	1023
6	ø200	ø200
7	698	898
8	695	895
9	730	930